





OLA FRIEND



A
Beginner's
Handbook
of
Portuguese
Learning



Non-edited-Raw Version

Lesson 2

**Articles, Numbers,
and Professions**

Nikesh Chapain

@learn_with_yvana



Articles

Artigos

Este é **o** livro.

Isto é **a** caneta?

Não, isto não é **a** caneta.

Isto é **o** livro?

Sim, este é **o** livro.



o livro

This is the book.

Is this the pen?

No, this isn't the pen.

Is this the book?

Yes, this is the book.



os livros

O que é isto?

Esta é **a** caneta.

Isto é **o** lápis?

Não, isto não é **o** lápis.

Isto é **a** caneta?

Sim, esta é **a** caneta.



a caneta

This is the pen.

Is this the pencil?

No, this isn't the pencil.

Is this the pen?

Yes, this is the pen.



as canetas

You see here 'o' and 'a' before the nouns. For example: **o** livro **a** caneta. These **a** and **o** are articles. It is like **the** in English. In Portuguese, every noun is either **masculine** or **feminine**. Before the feminine noun, we use **a**, and before the masculine noun, we use **o**. Here, caneta is a feminine noun, and dinheiro is a masculine noun.



Articles

Artigos

Articles are words that define a noun as specific or nonspecific in a sentence. In English, there are three articles: "the," "a," and "an." "The" is used to refer to specific nouns that are already known or have been previously mentioned. "A" and "an" are indefinite articles used to refer to non-specific nouns or when mentioning something for the first time.

Articles in Portuguese are words that accompany and determine nouns, indicating whether they are specific (definite) or indefinite. There are two main types of articles in Portuguese: definite and indefinite.

Definite Articles

Artigos Definidos

o, a, os, as



In Portuguese, the plural form of the noun changes the articles also. (**a caneta** -> **as canetas**)

Indefinite Articles

Artigos Indefinidos

um, uma, uns, umas



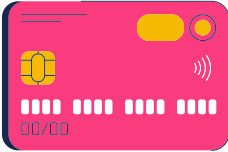







Articles

Artigos

Nouns are words that name people, places, things, or anything representing entities. In **Portuguese**, nouns are **feminine** or **masculine** in gender and **singular** or **plural** in number, no matter whether they are **living creatures** or **non-living objects**. One of the effective ways to learn the gender of a noun is to memorize it with its definite article.

 o homem <i>The man</i> ↓ Masculine	 a mulher <i>The woman</i> ↓ Feminine	 o cartão <i>The card</i> ↓ Masculine	 a casa <i>The house</i> ↓ Feminine
---	---	--	---

Use article **o** before masculine singular and **a** before feminine singular.

 os cartões ↗	Masculine	Feminine	 as bolas ↖
---	------------------	-----------------	---

Use article **os** before masculine plural and **as** before feminine plural.



General rules

Nouns ending in **vowels** add **s** to make it plural. (**a bola** -> **as bolas**)











Articles

Artigos

It is very effective to memorize whether the noun is feminine or masculine by practicing it with its articles. If you see definite articles **o** or **os** before the noun, that is a **Masculine** noun; if you see **a** or **as**, it is a **Feminine** noun. Similarly, if you see indefinite articles **um**, **uns**, and numeral **dois** before the noun, that is a **Masculine** noun; if you see **uma**, **umas**, or numeral **duas** before the noun, that is a **feminine** noun.

 um menino ↓ The man ↓ Masculine	 uma menina ↓ The woman ↓ Feminine	 um abacaxi ↓ The card ↓ Masculine	 uma laranja ↓ The house ↓ Feminine
--	--	---	---

Use article **um** before masculine singular and **uma** before feminine singular.

 uns limões ↗	Masculine	Feminine	 duas maçãs ↖
---	------------------	-----------------	---

Use numeral **dois** before masculine twos and **duas** before feminine twos.




Articles

Artigos

Pergunta
O que é isto?

Resposta
Isto é **o** livro.
Isto é **um** livro.




Pergunta
O que é isto?

Resposta
Isto é **a** laranja.
Isto é **uma** laranja.

Pergunta
O que é isto?

Resposta
Isto é **o** pão.
Isto é **um** pão.





Pergunta
O que é isto?

Resposta
Isto é **a** pilha.
Isto é **uma** pilha.

Pergunta
O que são estas?

Resposta
Essas são **as** laranjas.
Essas são **duas** laranjas.




Pergunta
O que são estas?

Resposta
Esses são **os** livros.
Esses são **dois** livros.

Pergunta
O que são estas?

Resposta
Esses são **os** pães.
Esses são **uns** pães.



Pergunta
O que são estas?

Resposta
Essas são **as** pilhas.
Essas são **dois** pilhas.


'Uns' is an indefinite article that indicates an unspecified quantity or an approximation for the masculine nouns. Similarly 'Umas' is also an indefinite article that indicates an unspecified quantity or an approximation for the feminine nouns.



Articles

Artigos

Ele é **um** médico.
 Ele é **um** cozinheiro?
 Não, ele não é **um** cozinheiro.
 Ele é **um** médico?
 Sim, ele é **um** médico.



He is a doctor.
 Is he a cook?
 No, he is not a cook.
 Is he a doctor?
 Yes, he is a doctor.

Quem é ela?

Who is she?

Ela é **uma** cozinheira.
 Ela é **uma** médica?
 Não, ela não é **uma** médica.
 Ela é **uma** cozinheira?
 Sim, ela é **uma** cozinheira.



She is a cook.
 Is she a doctor?
 No, she is not a doctor.
 Is she a cook?
 Yes, she is a cook.

'Dois' and 'duas' are both variations of the number "two" in Portuguese. However, they have different forms depending on the gender and grammatical number of the noun they are associated with. Here for example: **Dois** médicos and **duas** cozinheiras.



Articles

Artigos

Este é o café.
 Isto é o chá?
 Não, isto não é o chá.
 Isto é o café?
 Sim, este é o café.



Três chávenas de café.



o café

This is the coffee.
 Is this the tea?
 No, this isn't the tea.
 Is this the the coffee?
 Yes, this is the coffee.

O que é isto?

What is this?

Esta é uma colher.
 Isto é uma faca?
 Não, isto não é uma faca.
 Isto é uma colher?
 Sim, esta é uma colher.



quatro colheres



uma colher

This is a spoon.
 Is this a knife?
 No, this is not a knife.
 Is this a spoon?
 Yes, this is a spoon.

Say **não** or add **não** before the verb to make the statement **negative**. For example: **não é uma faca**. **Não é?** is also a phrase to confirm the previous statement, which typically means, **isn't it?**



Articles

Artigos

Q. Como se diz 'month' em português?

How can I say 'month' in Portuguese?

A. A palavra 'month' em português é 'mês'.

The word "month" in Portuguese is "month".



o mês

Q. Como se diz 'day' em português?

A. A palavra 'day' em português é 'dia'.



a dia

Q. Como se diz 'year' em português?

A. A palavra 'year' em português é 'ano'.



o ano

The dollar



O dólar

The dollars



Os dólares

The boy



O rapaz

The boys



Os rapazes

Nouns ending in **r/s/z** add **es** to make them plural.

The man



O homem

The men



Os homens

Nouns ending in **em** replace **em** to **ens** make them plural.

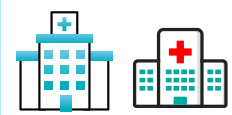
Nouns ending in **al/el/ol/ul**, replace **l** with **is** to make them plural.

The hospital



O hospital

The hospitals



Os hospitais





Articles

Professions
as profissões

Artigos

Accountant



o contabilista

Accountant



a contabilista

Boss



o patrão

Boss



a patroa

Consultant



o consultor

Consultant



a consultora

Cook



o cozinheiro

Cook



a cozinheira

Dentist



o dentista

Dentist



a dentista

Doctor



o médico

Doctor



a médica

Electrician



o eletricista

Electrician



a eletricista

Employer



o empregador

Employer



a empregadora

Some professions are same in feminine and masculine. Usually, add **a** to make the profession feminine from masculine.



Numbers

1-10

Números

0

0 Zero




1 Um/Uma



2 Dois/Duas



3 Três



4 Quatro



5 Cinco




6 Seis



7 Sete



8 Oito



9 Nove



10 Dez





Numbers


1-10

Números


Há **uma** colher.



Há **quatro** telemóveis.



Há **seis** bolas.



Quantas canetas existem?


How many pens are there?

Há **três** canetas?

Não, não há.

Quantas canetas existem?

Há **quatro** canetas.



Are there three pens?

No, there are not.

How many pens are there?

There are four pens.



Oito chávenas de café.



Numbers

1-10

Números

Quantos bilhetes queres?

Eu quero **nove** bilhetes.

Quanto é que custam?

Custa **dez** euros.



How many tickets do you want?

I want nine tickets.

How much does it cost?

It costs ten euros.

Quantos estudantes há?

Há **quatro** estudantes.



How many students are there?

There are four students.

Eu comprei **dois** livros.

Ele comprou **duas** canetas.

Ela comprou **um** lápis.

Ele comprou **uma** mesa.

Nós comprámos **uma** cadeira.



I bought two books.

He bought two pens.

She bought one pencil.

He bought one table.

We bought one chair.

Um and **Uma** are indefinite articles, and we use them for Masculine and Feminine nouns, respectively. **Dois** and **Duas** are numerals; we use them for masculine and feminine.



Conversation

Practice this conversation as a roleplay with your friend. One be a Nik, and another be a Yvana and try your best to speak loudly with expression.

- Yvana:** Olá, Nik! Como estás?
Hello, Nik! How are you?
- Nik:** Olá, Yvana! Estou bem, obrigado. E tu?
Hello, Yvana! I'm fine, thank you. And you?
- Yvana:** Estou bem também, obrigada. Quantos anos tens?
I'm fine too, thank you. How old are you?
- Nik:** Tenho vinte e três anos. E tu?
I'm twenty-three years old. And you?
- Yvana:** Eu tenho vinte e um anos. Que fazes?
I'm twenty-one years old. What do you do?
- Nik:** Sou estudante. E tu, Yvana, que fazes?
I'm a student. And you, Yvana, what do you do?
- Yvana:** Sou médica. Quantos irmãos tens?
I'm a doctor. How many siblings do you have?
- Nik:** Tenho dois irmãos e uma irmã. E tu?
I have two brothers and one sister. And you?
- Yvana:** Eu tenho uma irmã. Ela é advogada. Quantos livros tens?
I have one sister. She is a lawyer. How many books do you have?
- Nik:** Tenho cinco livros. E tu, Yvana?
I have five books. And you, Yvana?
- Yvana:** Eu tenho três livros. Onde estão os teus livros?
I have three books. Where are your books?
- Nik:** Os meus livros estão na sala. E os teus?
My books are in the living room. And yours?
- Yvana:** Os meus estão no quarto.
Mine are in the bedroom.
- Nik:** Muito bem. Adeus, Yvana!
Very well. Goodbye, Yvana!
- Yvana:** Adeus, Nik! Até logo!
Goodbye, Nik! See you soon!





Role play

Simulação

Collect the objects around you. Then, ask your partner how to say that object in Portuguese. The partner should answer the question in complete sentences. Some example objects are below.



Ler em voz alta e tentar compreender o significado.

Read Loudly and try to understand the meaning.

- Há uma mesa na sala.
- O computador é novo.
- Ela comprou duas cadeiras
- Eu tenho três irmãos.
- As maçãs estão maduras.
- Ela tem quatro canetas na bolsa.
- Uma televisão está ligada.





Reading

Read this essay as loudly as you can. Try to understand and guess the meaning. Stay calm about the pronunciation or if you need help understanding it all. First, read the essay in Portuguese, then in English, and then back to Portuguese.

A Casa do João

João tem uma casa. A casa do João é pequena. Dentro da casa, João tem muitas coisas. Ele tem um cachorro e dois gatos. Os gatos do João são pretos e brancos.

Na sala, há uma televisão e três cadeiras. João gosta de assistir TV com os seus amigos. Às vezes, ele também lê um livro na sala. Na cozinha, há uma mesa e quatro cadeiras. Na mesa, há cinco maçãs. O João gosta de comer fruta. Também tem seis copos na cozinha.

No quarto, João tem uma cama e sete almofadas. À noite, ele dorme muito bem. João sai de casa todos os dias para trabalhar. Ele é um professor. Na escola, ele ensina oito alunos.

João adora números. Ele gosta de contar até nove e depois até dez. João é muito feliz com sua casa e com a sua vida.



João's House

João has a house. João's house is small. Inside the house, João has many things. He has a dog and two cats. João's cats are black and white.

In the living room, there is a television and three chairs. João likes to watch TV with his friends. Sometimes, he also reads a book in the living room. In the kitchen, there is a table and four chairs. On the table, there are five apples. João likes to eat fruits. He also has six glasses in the kitchen.

In the bedroom, João has a bed and seven pillows. At night, he sleeps very well. João leaves home every day to work. He is a teacher. At school, he teaches eight students.

João loves numbers. He likes to count up to nine and then up to ten. João is very happy with his house and his life.

Lesson - 2



Exercises

1. Complete a frase com a e ou é.

Complete the sentence with **e** or **é**.

- a. O lápis ____ a caneta estão na mesa. *The pencil ____ the pen are on the table.*
- b. A casa ____ grande e bonita. *The house ____ big and beautiful.*
- c. João ____ Maria são irmãos. *João ____ Maria are siblings.*
- d. A comida ____ deliciosa. *The food ____ delicious.*
- e. Ana ____ Pedro são colegas de trabalho. *Ana ____ Pedro are coworkers.*
- f. O livro ____ interessante. *The book ____ interesting.*

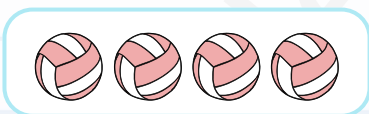
2. Escreve estes números em letras.

Write these numbers in letters.

- a. O ____ ____ ____ **8**
- b. Q ____ ____ t ____ ____ **4**
- c. T ____ ____ ____ **3**
- d. C ____ ____ ____ ____ **5**
- e. N ____ ____ ____ ____ **9**
- f. D ____ ____ ____ **10**


3. Contar e responder

Quantas bolas são?



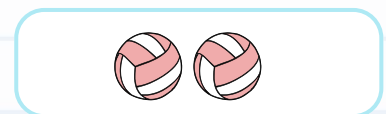
Há _____ bolas.

Quantas bolas são?



Há _____ bolas.

Quantas bolas são?



Há _____ bolas.





Exercises

4. O que é isto?

a / o / não

- Isto é _____ bola.
- Isto é _____ laranja?**
- Não, isto _____ é _____ laranja.
- Isto é _____ bola?**
- Sim, isto é _____ bola.



5. Quantas bolas existem?

Há _____ bolas.

6. O que é isto?

a / o / não

- Isto é _____ vela.
- Isto é _____ bola?**
- Não, isto _____ é _____ bola.
- Isto é _____ caneta?**
- Sim, isto é _____ caneta.



7. Quantas velas existem?

Há _____ velas.

Lesson - 2



Exercises

8. Circule se a palavra feminina. (Circle if the word is feminine.)

- livro
- lampada
- chapéu
- pilha
- mesa
- pão
- cabo
- chave

9. Quem é ele? um/ uma / não

- Ele é _____.
- Ele é _____ professor?
- Não, ele _____ é _____ professor..
- Ele é _____ médico?
- Sim, _____.




10. Quem são eles?

_____ são médicos.

11. Quem é ela? a / o / não

- Ela é _____ professora.
- Ela é _____ médica?
- Não, ela _____ é _____ médica..
- Ela é _____ professora?
- Sim, _____.



12. Quem é ele?

_____ é um professor.

Lesson - 2



Exercises

13. write the correct article. (a, o, as, os)

1.

Apples



___ maçãs

2.

Wine



___ vinho

3.


Beer



___ cerveja

4.

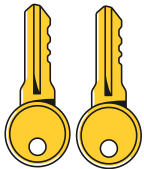
Cables



___ cabos

5.

Keys



___ chaves

6.

Hat



___ chapéu

7.

Book



___ livro

8.

Breads



___ pães

14. Tornar a frase negativa.

Gosto da música clássica.

Não gosto da música clássica.

Tenho o teu número.

Ele vai para Portugal.

Eu posso pagar por ti.

Eles são médicos.

Ele é meu amigo.

Está a ir bem.

Estou cansada.



End of Lesson 2

@learn_with_yvana